


Werkblad De Watermomen ¹

Watermolens, interessant ...




In Mere bevinden zich een aantal watermolens. Er is er één in de Bosstraat namelijk de *Graevesmolen*.




Er is er ook ééntje in de Wilgendreef. Deze molen heet de *Molen te Broeck*.



Als laatste heb je de *Gotegemmolen* in de Gotegemstraat. Deze gaan wij vandaag eens beter bekijken.

 Bekijk de watermolen eens goed. Som op wat je ziet.

.....
.....
.....

 Vraag nu per twee een infofiche aan de juf. Lees deze heel goed en probeer daarna de identiteitskaart van de Gotegemmolen in te vullen.

 Vul de identiteitskaart van de molen in.

Naam:

Ligging:

Eigenaar:

Bouwjaar:

Type:

¹ Bron: Lynn Vidts (eindwerk omgevingsboek Mere, 2008)

Functie:

Grootte van het rad:

Werktuigen:

Beroepsmatig in werking tot:.....

Beschermd sinds:

Molenaar:

